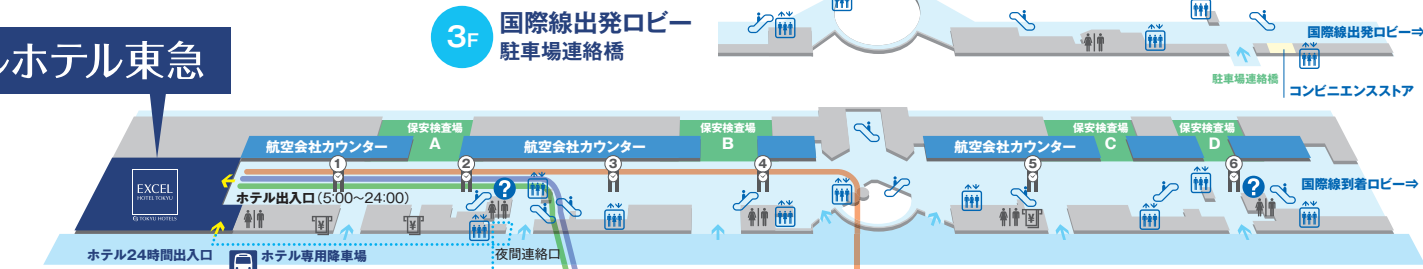


羽田 エクセルホテル東急

2F 国内線出発ロビー
国際線到着ロビー
ホテル出入口



1F 国内線到着ロビー
バス・タクシー乗り場



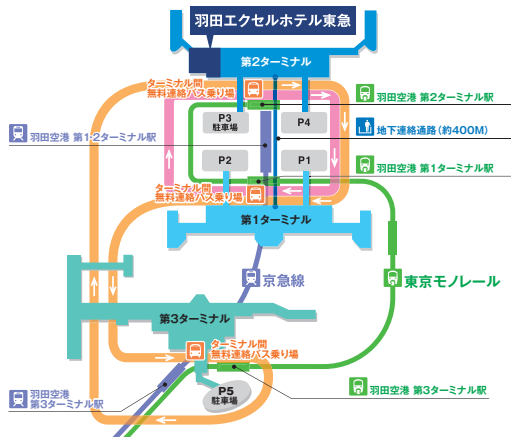
B1F 東京モノレール改札口



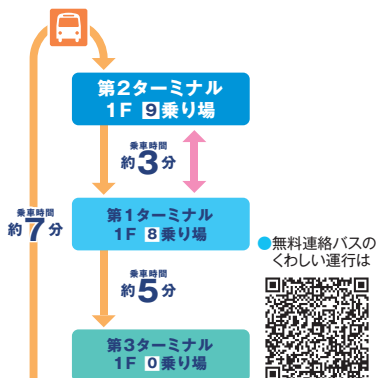
B2F 京急線改札口
第1ターミナル連絡通路



羽田空港周辺交通アクセス



ターミナル間無料連絡バス



● ホテルから第2ターミナル・1F 9乗り場までは徒歩で約5分かかります。

- 案内所
- エレベーター
- エスカレーター
- キャッシュコーナー
- お手洗

ホテルご利用のお客様へ

- 第2ターミナル2F出発ロビーのホテル出入口 (5:00~24:00) をご利用ください。
- 24時以降ご来館の際は、夜間連絡口よりホテル24時間出入口をご利用ください。